

UNIT LINKED DINERO

VOCACION

Sus activos están invertidos principalmente en Aviva Dinero FI y el resto en tesorería. Este fondo invierte en activos denominados en Euros de Tesorería y Renta Fija a corto plazo con una duración inferior a dos años; fundamentalmente deuda pública y activos de emisores con elevada solvencia. Su objetivo es superar la inflación invirtiendo con la máxima seguridad e inmunizando dicha inversión de variaciones del entorno económico, incluso en el corto plazo.

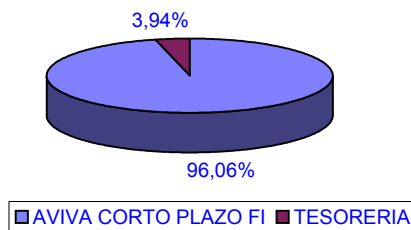
EVOLUCION DEL UNIT	
Fecha	Valor Liquidativo
31/12/2001	109,1060
31/12/2002	112,9901
31/12/2003	115,6708
31/12/2004	117,5949
31/12/2005	119,7284
31/12/2006	121,9915
31/12/2007	125,9221
31/12/2008	130,9680
31/12/2009	131,8851
31/12/2010	131,2383
31/12/2011	134,2545
31/03/2012	135,1777

RENTABILIDADES OBTENIDAS				
3 meses	Desde 31/12	12 Meses	3 años (*)	5 años (*)
0,69%	0,69%	1,63%	0,80%	1,92%

(*) Rentabilidades anualizadas

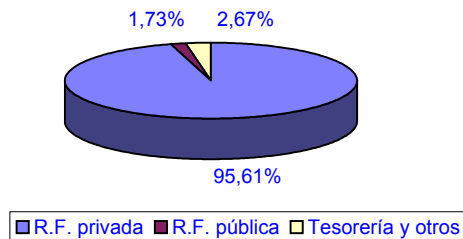
Rentabilidades pasadas no implican rentabilidades futuras

COMPOSICION DE LA CARTERA

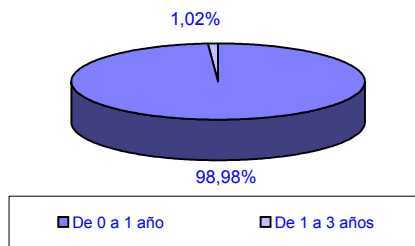


AVIVA CORTO PLAZO FI

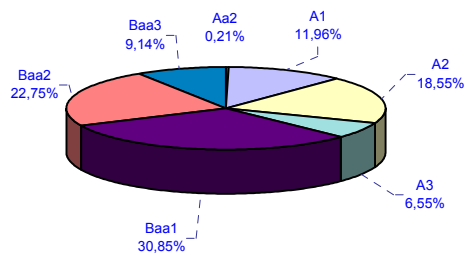
COMPOSICION DE LA CARTERA



VENCIMIENTOS



RATING



COMENTARIO DE MERCADO

EVOLUCION INDICADORES DE MERCADO			
Mercados bursátiles		Interanual	Acum 2012
IBEX - 35	España	-24,28%	-6,52%
EURO STOXX	Zona Euro	-14,90%	6,94%
S&P 500	EE.UU.	6,23%	12,00%
NIKKEI	Japón	3,37%	19,26%
FTSE	Reino Unido	-2,37%	3,52%
Inflación		Interanual	Acum 2012
IPC	España	2,87%	2,24%
Tipos de interés		31/03/2011	31/03/2012
BCE	Zona Euro	1,00%	1,00%
FED	EE.UU.	0,25%	0,25%
Tipos de cambio		31/03/2011	31/03/2012
Euro / Dólar		1,4158	1,3343
Euro / Yen		117,6900	110,5600

ENTORNO ECONÓMICO

La crisis y posterior resolución de la deuda griega, el incremento de la tensión entre Irán e Israel, la nueva inyección de liquidez al sistema por parte del Banco Central Europeo (LTRO) y los fortísimos ajustes presupuestarios en España, han sido los principales eventos a destacar durante el primer trimestre del año.

Desde el punto de vista económico, se sigue produciendo una dicotomía en recuperación económica entre Europa y Estados Unidos.

Europa sigue mostrando síntomas de debilidad, prueba de ello fueron las rebajas de rating de algunos países europeos por parte de S&P a mediados de mes, seguida por Fitch dos semanas después. Las bajadas más importantes fueron la de Francia (que perdió el AAA), España (pasa de AA- a A) y Portugal que perdió la condición de Investment Grade.

Estados Unidos ha reportado buenos datos económicos, especialmente los referentes a creación de empleo, con una tasa de desempleo que desciende hasta el 8,5%. Por el lado industrial el ISM no manufacturero sigue mostrando notables mejoras, situándose claramente por encima de niveles de 52, niveles acordes con recuperación económica. El mercado inmobiliario, aunque aún deprimido, parece estabilizarse en los niveles actuales. Ante estos datos de actividad económica, la Reservad Federal ha comunicado su firme intención de mantener los tipos de interés bajos hasta 2014, alentando de esta forma la incipiente recuperación de la economía.

Por su parte, los datos macro europeos siguen siendo débiles. Índices de confianza empresarial como el IFO, manufactureros como los PMI así como las ventas minoristas siguen dando lecturas negativas durante el primer trimestre del año. Las estimaciones de crecimiento para la mayoría de países de la Zona Euro son negativas para este año, y en algunos casos, sin síntomas de recuperación durante para el año 2013. Concretamente el Banco Central Europeo revisó a la baja sus estimaciones de crecimiento para 2012 hasta el rango -0.5%-0.3%.

Gracias en parte a las mejores económicas procedentes de EEUU y en parte a las inyecciones de liquidez por parte del BCE, los bonos experimentaron fuertes movimientos durante los primeros meses del año. De esta forma el bono americano a 10 años repuntó notablemente hasta alcanzar el 2.40% de rentabilidad, arrastrando también al bono alemán hasta 2.07% desde el 1.80%. Por su parte, el bono español ha oscilado fuertemente en el rango 4.85% a 5.40%, alcanzando mínimos de 4.85% a finales de febrero, en la semana anterior a las inyecciones de liquidez, para cerrar el trimestre en el 5.38%. El diferencial contra el bono alemán, la prima de riesgo española, ha repuntado progresivamente desde los mínimos de febrero de 300 pb, hasta situarse en los 350 puntos actuales, nivel similar al de comienzos de año.

En cuanto a las bolsas, la peor situación relativa de la economía española tiene su fiel reflejo en la evolución de los mercados por área geográfica. Así, el Ibex35 cierra el trimestre con una caída del -6% frente a una subida del Eurostoxx50 del +7% y una muy notable revalorización del Dax alemán cercana al +18%.

El euro experimenta una ligera revalorización del +3% frente al dólar, cerrando en los 1.33 dólares por euro. Las tensiones entre Irán e Israel, hacen que el petróleo continúe su escalada hasta los 125 dólares por barril Brent, un +12% frente al cierre de 2011, y tan sólo a un 15% de su nivel máximo histórico en 145 dólares en julio de 2008.

PERSPECTIVAS DE MERCADO

Para los próximos meses esperamos que los países de la Unión Europea sigan avanzando en los acuerdos necesarios para llegar a la unión fiscal de los estados miembros.

En España, con el nuevo gobierno, llegarán nuevas medidas de ajuste fiscal acompañadas de reformas laborales y estructurales.