

Aviva Investors UK Equity Focus Fund (Clase de acciones I)

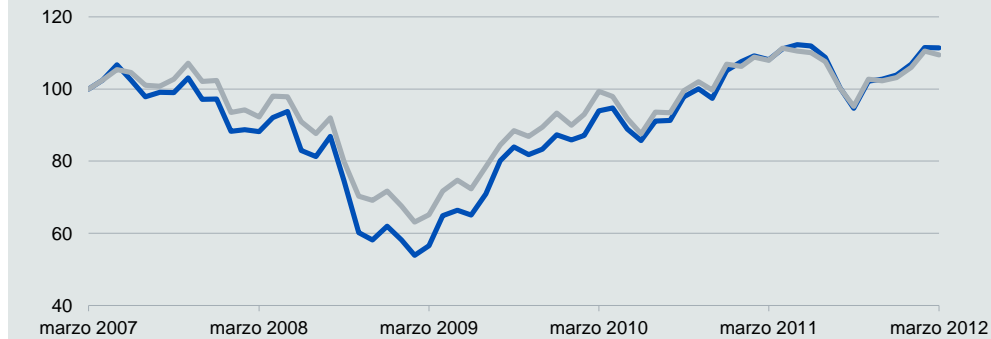
A fecha de 31 marzo 2012



Lo más destacado

- A lo largo del mes, la cartera ofreció un rendimiento superior al índice de referencia de +0,91%, con un retorno total de -0,05%
- Los mercados caen por la recogida de beneficios
- El FTSE All Share rinde un 6,1% en el trimestre

Rendimiento frente a índice de referencia (%) - 5 años o desde el lanzamiento



Fuente: Aviva Investors/ Lipper/Statpro, a fecha de 31 marzo 2012
Base: Mid to mid, ingresos brutos reinvertidos, sin honorarios, en Libras esterlinas

Calendario (%)	2011	2010	2009	2008	2007
Fondo	-1,19	20,39	41,01	-36,33	4,15
Índice de referencia	-3,46	14,51	30,12	-29,93	5,32
Relativo	+2,35	+5,13	+8,37	-9,13	-1,11

Comentario


El mercado bursátil británico registró caídas, ya que los inversores recogieron beneficios al aproximarse el final del trimestre. El índice FTSE All Share rindió un -0,95%, aunque registró una notable rentabilidad del 6,1% en el primer trimestre. El comportamiento de las acciones de compañías sensibles a la economía fue generalmente negativo en marzo. Las dudas en torno a una ralentización de la economía china y el deterioro de la demanda de materias primas provocaron un descenso de los precios de los metales y las acciones de minería. Los pesos pesados del sector, Anglo American y BHP Billiton, cayeron con fuerza, mientras que el productor de oro Randgold Resources sufrió un fuerte descenso, después de que tuviera lugar un golpe militar en Mali, donde la compañía explota varias minas. El sector de petróleo atravesó dificultades, ya que el precio del crudo registró caídas después de que se conociera que el Reino Unido, Estados Unidos y Francia están estudiando la posibilidad de recurrir a reservas estratégicas. En cambio, los sectores de servicios de consumo y telecomunicaciones evolucionaron bien. Tesco, la mayor cadena de supermercados británica, repuntó al conocerse los resultados de un estudio que sugería que la compañía había incrementado su cuota de gasto en alimentos en el Reino Unido, mientras que WPP subió después de que el grupo de medios de comunicación elevara su dividendo anual. Las acciones de Vodafone repuntaron al rechazar la Corte Suprema india un intento del gobierno del país de revisar la sentencia de un caso fiscal por importe de 2.200 millones de dólares que el gigante de las telecomunicaciones móviles había ganado este año. BT también registró subidas después de que accediera a reducir a más de la mitad su déficit de pensiones antes de finales de marzo.

Rendimiento (%)

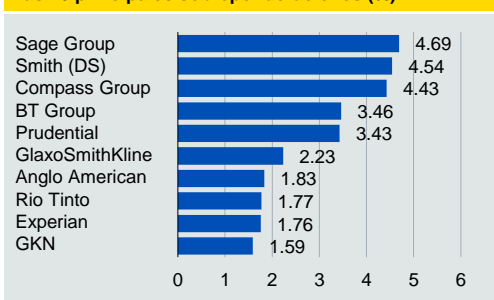
	Acumulada				Anualizada						
	1 m	3 m	6 m	el último año	1 A	3 A	5 A	Desde el lanzamiento	1 A	3 A	5 A
Fondo	-0,05	7,26	17,71	7,26	3,02	97,03	11,42	157,28	3,02	25,37	2,19
Índice de referencia	-0,95	6,10	15,01	6,10	1,39	67,87	9,45	129,00	1,39	18,85	1,82
Relativo	+0,91	+1,09	+2,35	+1,09	+1,61	+17,37	+1,80	+12,35	+1,61	+5,49	+0,36

Fuente: Aviva Investors/ Lipper/Statpro, a fecha de 31 marzo 2012
Base: Mid to mid, ingresos brutos reinvertidos, sin honorarios, en Libras esterlinas

Las 10 principales infraponderaciones (%)



Las 10 principales sobreponderaciones (%)



Fuente: Aviva Investors/ ISIS BDR, a fecha de 31 marzo 2012
Base: excluye efectivo y no firmados

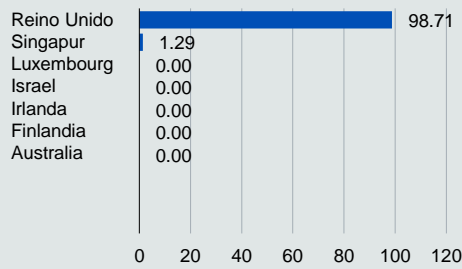
Gestor del fondo	Trevor Green Desde 1 junio 2011
Índice de referencia	FTSE All Share
Divisa básica	GBP
Valor liquidativo (NAV)	GBP 169,8067
Activos gestionados	GBP 48,28m
Fecha de lanzamiento	21 enero 2003
Inversión mínima	GBP 500.000,00
Comisiones	Comisión de gestión: 0.75% p.a.
Liquidación	T + 3
Cálculo del valor liquidativo	18:00 CET
Objetivo	El objetivo de este Sub-Fondo es conseguir crecimiento del capital invirtiendo principalmente en títulos de renta variable y relacionados con renta variable tales como los ADR y GDR, opciones sobre títulos de renta variable, derechos de compra de títulos de renta variable, certificados de copropiedad y certificados de participación en los beneficios. El Sub-Fondo también podría invertir en derechos de compra y títulos convertibles que coticen en un mercado de acciones.
Historia	Julio 2010: El Swing Pricing se aplica en Aviva Investors Sicav. Consulte el folleto completo para más información

Aviva Investors UK Equity Focus Fund (Clase de acciones I)

A fecha de 31 marzo 2012

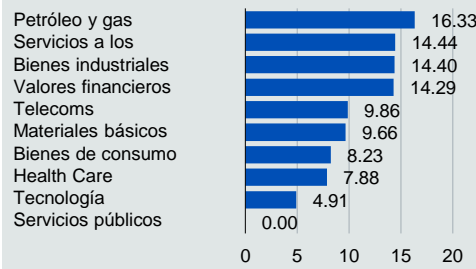


Desglose absoluto por país (%)



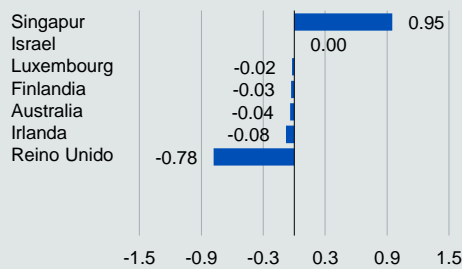
Fuente: Aviva Investors/ ISIS BDR, a fecha de 31 marzo 2012
Base: excluye efectivo y no firmados

Desglose absoluto por sector (%)



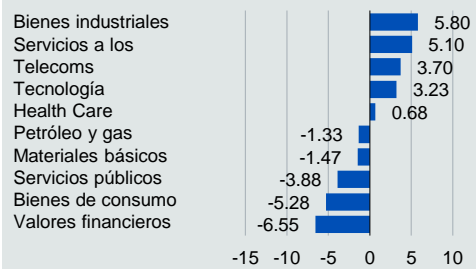
Fuente: Aviva Investors/ ISIS BDR, a fecha de 31 marzo 2012
Base: excluye efectivo y no firmados

Desglose relativo por país (%)



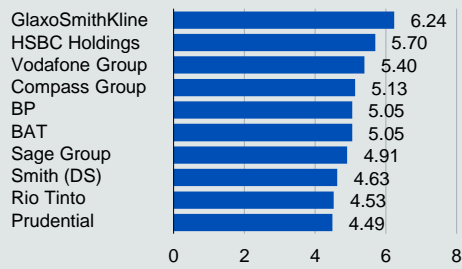
Fuente: Aviva Investors/ ISIS BDR, a fecha de 31 marzo 2012
Base: excluye efectivo y no firmados

Desglose relativo por sector (%)



Fuente: Aviva Investors/ ISIS BDR, a fecha de 31 marzo 2012
Base: excluye efectivo y no firmados

Las 10 principales participaciones absolutas (%)



Fuente: Aviva Investors/ ISIS BDR, a fecha de 31 marzo 2012
Base: excluye efectivo y no firmados

Estadísticas del riesgo

Risk type	Value	Glosario
Beta	1,07	Medición de la volatilidad del fondo en comparación con el mercado. Un beta inferior a 1 implica que el fondo será menos volátil que el mercado, mientras que un beta superior a 1 implica que el fondo es más volátil que el mercado.
Information Ratio	1,22	Medición de la capacidad del gestor para generar unos retornos en exceso y unos retornos coherentes con relación al índice de referencia de los fondos. Cuanto mayor sea la cantidad de información, mayor será la coherencia del gestor.
Volatilidad	17,35	Medición de la dispersión de retornos de los fondos. Una mayor volatilidad implica que el retorno de un fondo se extiende en un intervalo de valores más amplio, mientras que una menor volatilidad implica que el retorno de un fondo se extiende en un intervalo de valores más reducido.
Tracking Error	5,32	Medición del grado de seguimiento del fondo de su índice de referencia. Un fondo pasivo debería tener un tracking error cercano a cero, mientras que un fondo de gestión activa puede generalmente tener un tracking error superior.
Sharpe Ratio	1,43	Medición del rendimiento de los fondos ajustado al riesgo. El retorno en exceso por encima del índice de referencia que consigue el gestor por cada importe extra de riesgo que asume.

Fuente: Aviva Investors/ Lipper/Statpro, a fecha de 31 marzo 2012
Base: Ex-ante a tres años (datos mensuales) en en Libras esterlinas
Tipo Sin Riesgo: Un Mes LIBOR, en Libras esterlinas

Información importante

Rentabilidades pasadas no garantiza rentabilidades futuras. El valor de las inversiones puede bajar o subir y puede también variar en respuesta a fluctuaciones de los tipos de cambio. Cualquier otro dato que figure en este documento fue obtenido de Aviva Investors Global Services Limited. Las opiniones expresadas están basadas en las proyecciones de Aviva Investors Global Services Limited y no deben ser interpretadas como garantía de rentabilidad de la inversión en los fondos. La información contenida en este documento no debe ser considerada como una recomendación para comprar o vender acciones. La distribución y el ofrecimiento de acciones podrían estar restringidos por ley en algunas jurisdicciones. El Retorno Relativo es la relación de rendimiento superior/inferior y no que el Retorno del fondo sea simplemente inferior al Retorno del índice de referencia $[(1 + \text{Retorno del Fondo} / 100) / (1 + \text{Retorno del Índice de referencia} / 100) - 1] * 100$. Este documento no debe ser considerado una recomendación ni oferta de ninguna persona en ninguna jurisdicción donde tal oferta no esté permitida, ni a ninguna persona a quien fuera ilegal realizar tal oferta o invitación. Se pueden obtener copias gratuitas del Prospecto Completo y Resumido al igual que del Informe Anual y los Estados Financieros de la SICAV, aprobados por e inscritos en la CSSF de Luxemburgo, y en la CNMV de España, en las oficinas de Aviva Investors Global Services Limited en No.1 Poultry, London EC2R 8EJ, o en Aviva Investors Luxembourg, 34 avenue de la Liberté, 4th Floor, L-1930 Luxembourg. Registrado en Luxemburgo con el N° B25708. 12/SC0098

Investment advisor

Aviva Investors Global Services Ltd

Depositario

J.P. Morgan Bank Luxembourg S.A.

Auditor

Ernst & Young S.A

Contacto

info.es@avivainvestors.com

Agente de distribución y comercialización

Aviva Investors Luxembourg SA
34 Avenue de la Liberté
4th Floor
Luxembourg
L-1930

Forma legal

Subfondo de la SICAV de derecho luxemburgués Aviva Investors

Códigos industriales

ISIN: LU0160960752
SEDOL: B01PFT7
Bloomberg: PRIUHH LX
Valoren: 1554885
WKN: 215124