

Aviva Investors Sustainable Future Pan-European Equity Fund (Clase de acciones I)

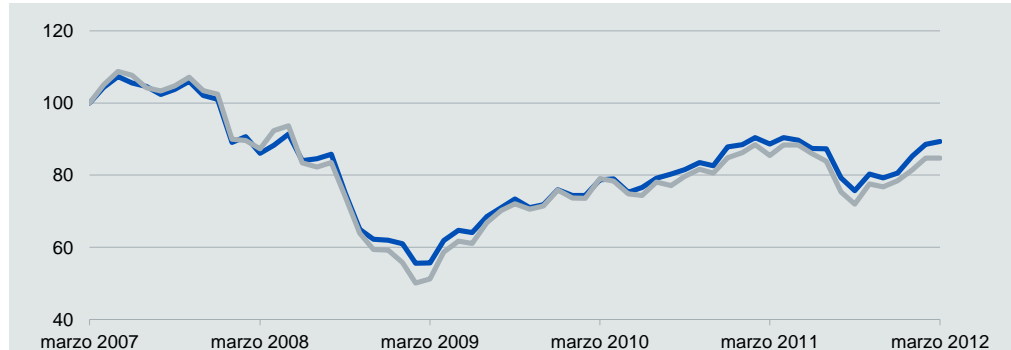
A fecha de 31 marzo 2012



Lo más destacado

- A lo largo del mes, la cartera ofreció un rendimiento superior al índice de referencia de +0,95%, con un retorno total de +0,88%
- La selección de títulos contribuye notablemente a la rentabilidad

Rendimiento frente a índice de referencia (%) - 5 años o desde el lanzamiento



Fuente: Aviva Investors/ Lipper/Statpro, a fecha de 31 marzo 2012
Base: Mid to mid, ingresos brutos reinvertidos, sin honorarios, en Euro

Calendario (%)	2011	2010	2009	2008	2007
Fondo	-8,21	15,52	22,55	-38,61	6,19
Índice de referencia	-7,51	11,75	28,14	-42,20	5,94
Relativo	-0,76	+3,37	-4,36	+6,21	+0,24

Comentario

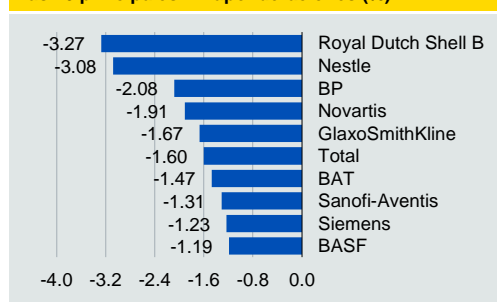
Aunque los mercados europeos de renta variable consolidaron ganancias en marzo después de un fuerte comienzo de año, fue un mes alentador para el fondo, que obtuvo una sólida aportación de la selección de valores. La principal contribución corrió a cargo de nuestra participación a largo plazo en Essilor, que se está beneficiando del rápido crecimiento de la industria óptica oftalmológica. Más de 4.000 millones de personas en todo el mundo tienen problemas de visión y la mayoría aún no se ha provisto de lentes correctoras. Essilor está ampliando su abanico de productos y está suscribiendo contratos a largo plazo con las principales cadenas ópticas. Los resultados anuales de la compañía revelaron la solidez de sus ingresos de explotación, con una rápida expansión en mercados emergentes. Edenred, una compañía francesa que se creó a partir de la escisión de una empresa de Accor en 2010 y que se especializa en cupones de servicios pre-pagados para asistir a las empresas con la gestión de gastos y los incentivos a empleados, también realizó una de las principales aportaciones el mes pasado. En el sector de salud, el grupo sueco de tecnología médica Elekta (una participación a largo plazo para el fondo) es actualmente el principal proveedor de tratamientos de radioterapia en China. La empresa global de certificación de calidad Bureau Veritas también está ampliando su presencia en mercados emergentes y tiene previsto duplicar el número de empleados en India en los tres próximos años, a la vez que invierte en laboratorios y equipamiento.

Rendimiento (%)

	Acumulada				Anualizada						
	1 m	3 m	6 m	el último año	1 A	3 A	5 A	Desde el lanzamiento	1 A	3 A	5 A
Fondo	0,88	10,87	18,00	10,87	0,79	60,56	-10,66	84,66	0,79	17,10	-2,23
Índice de referencia	-0,07	8,02	17,73	8,02	-0,83	65,22	-15,29	91,44	-0,83	18,22	-3,26
Relativo	+0,95	+2,64	+0,23	+2,64	+1,63	-2,82	+5,47	-3,54	+1,63	-0,95	+1,06

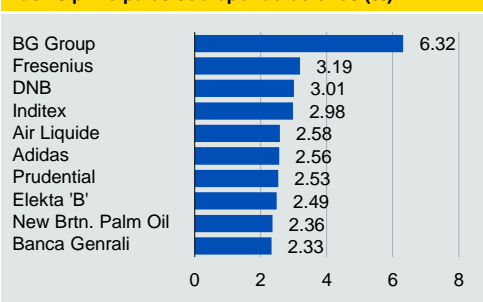
Fuente: Aviva Investors/ Lipper/Statpro, a fecha de 31 marzo 2012
Base: Mid to mid, ingresos brutos reinvertidos, sin honorarios, en Euro

Las 10 principales infraponderaciones (%)



Fuente: Aviva Investors/ ISIS BDR, a fecha de 31 marzo 2012
Base: excluye efectivo y no firmados

Las 10 principales sobreponderaciones (%)



Gestores de fondos

Neil Brown (líder de equipo)
Desde 1 julio 2011
Peter Michaelis
Desde 1 julio 2011

Índice de referencia

MSCI Europe Inc UK

Divisa básica

EUR

Valor liquidativo (NAV)

EUR 184,6620

Activos gestionados

EUR 82,79m

Fecha de lanzamiento

21 enero 2003

Inversión mínima

EUR 500.000,00

Comisiones

Comisión de gestión: 0.8% p.a.

Liquidación

T + 3

Cálculo del valor liquidativo

18:00 CET

Objetivo

El objetivo de este Sub-Fondo es conseguir crecimiento del capital invirtiendo principalmente en títulos de renta variable y relacionados con renta variable denominados en euros, tales como los ADR y GDR, opciones sobre títulos de renta variable, derechos de compra de títulos de renta variable, certificados de copropiedad y certificados de participación en los beneficios de empresas que estén comprometidas con el crecimiento económico de largo plazo sin perjudicar ni a la sociedad ni al medio ambiente. La selección de inversiones se hará considerando los efectos del comportamiento de la empresa en la sociedad en temas tales como su política de empleo, protección del medio ambiente y reciclado de residuos, analizando cuidadosamente sus políticas de gestión y estableciendo con esas empresas un diálogo constructivo a fin de verificar la continuidad de avances.

Historia

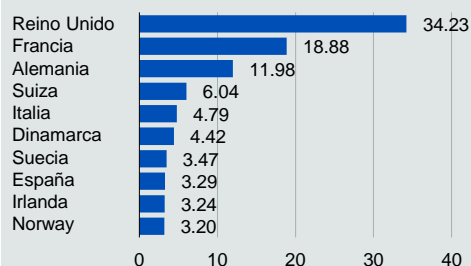
Julio 2010: El Swing Pricing se aplica en Aviva Investors Sicav. Consulte el folleto completo para más información

Aviva Investors Sustainable Future Pan-European Equity Fund (Clase de acciones I)

A fecha de 31 marzo 2012

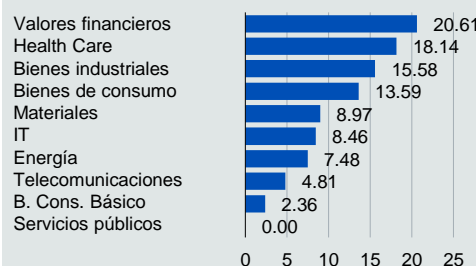


Desglose absoluto por país (%)



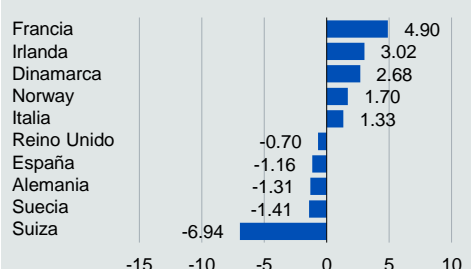
Fuente: Aviva Investors/ ISIS BDR, a fecha de 31 marzo 2012
Base: excluye efectivo y no firmados

Desglose absoluto por sector (%)



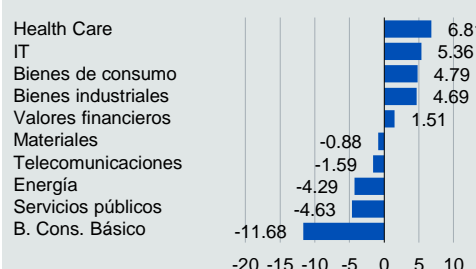
Fuente: Aviva Investors/ ISIS BDR, a fecha de 31 marzo 2012
Base: excluye efectivo y no firmados

Desglose relativo por país (%)



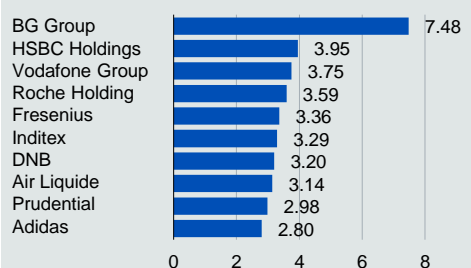
Fuente: Aviva Investors/ ISIS BDR, a fecha de 31 marzo 2012
Base: excluye efectivo y no firmados

Desglose relativo por sector (%)



Fuente: Aviva Investors/ ISIS BDR, a fecha de 31 marzo 2012
Base: excluye efectivo y no firmados

Las 10 principales participaciones absolutas (%)



Fuente: Aviva Investors/ ISIS BDR, a fecha de 31 marzo 2012
Base: excluye efectivo y no firmados

Estadísticas del riesgo

Risk type	Value	Glosario
Beta	0,82	Medición de la volatilidad del fondo en comparación con el mercado. Un beta inferior a 1 implica que el fondo será menos volátil que el mercado, mientras que un beta superior a 1 implica que el fondo es más volátil que el mercado.
Information Ratio	-0,24	Medición de la capacidad del gestor para generar unos retornos en exceso y unos retornos coherentes con relación al índice de referencia de los fondos. Cuanto mayor sea la cantidad de información, mayor será la coherencia del gestor.
Volatilidad	13,57	Medición de la dispersión de retornos de los fondos. Una mayor volatilidad implica que el retorno de un fondo se extiende en un intervalo de valores más amplio, mientras que una menor volatilidad implica que el retorno de un fondo se extiende en un intervalo de valores más reducido.
Tracking Error	4,70	Medición del grado de seguimiento del fondo de su índice de referencia. Un fondo pasivo debería tener un tracking error cercano a cero, mientras que un fondo de gestión activa puede generalmente tener un tracking error superior.
Sharpe Ratio	1,21	Medición del rendimiento de los fondos ajustado al riesgo. El retorno en exceso por encima del índice de referencia que consigue el gestor por cada importe extra de riesgo que asume.

Fuente: Aviva Investors/ Lipper/Statpro, a fecha de 31 marzo 2012
Base: Ex-poste a tres años (datos mensuales) en Euro
Tipo Sin Riesgo: Un Mes EURIBOR, en Euro

Información importante

Rentabilidades pasadas no garantiza rentabilidades futuras. El valor de las inversiones puede bajar o subir y puede también variar en respuesta a fluctuaciones de los tipos de cambio.

Cualquier otro dato que figure en este documento fue obtenido de Aviva Investors Global Services Limited.

Las opiniones expresadas están basadas en las proyecciones de Aviva Investors Global Services Limited y no deben ser interpretadas como garantía de rentabilidad de la inversión en los fondos. La información contenida en este documento no debe ser considerada como una recomendación para comprar o vender acciones. La distribución y el ofrecimiento de acciones podrían estar restringidos por ley en algunas jurisdicciones.

El Retorno Relativo es la relación de rendimiento superior/inferior y no que el Retorno del fondo sea simplemente inferior al Retorno del índice de referencia $[(1 + \text{Retorno del Fondo} / 100) / (1 + \text{Retorno del Índice de referencia} / 100) - 1] * 100$

Este documento no debe ser considerado una recomendación ni oferta de ninguna persona en ninguna jurisdicción donde tal oferta no esté permitida, ni a ninguna persona a quien fuera ilegal realizar tal oferta o invitación.

Se pueden obtener copias gratuitas del Prospecto Completo y Resumido al igual que del Informe Anual y los Estados Financieros de la SICAV, aprobados por e inscritos en la CSSF de Luxemburgo, y en la CNMV de España, en las oficinas de Aviva Investors Global Services Limited en No.1 Poultry, London EC2R 8EJ, o en Aviva Investors Luxembourg, 34 avenue de la Liberté, 4th Floor, L-1930 Luxembourg. Registrado en Luxemburgo con el N° B25708. 12/SC0098

Investment advisor

Aviva Investors Global Services Ltd

Depositario

J.P. Morgan Bank Luxembourg S.A.

Auditor

Ernst & Young S.A

Contacto

info.es@avivainvestors.com

Agente de distribución y comercialización

Aviva Investors Luxembourg SA

34 Avenue de la Liberté

4th Floor

Luxembourg

L-1930

Forma legal

Subfondo de la SICAV de derecho luxemburgués Aviva Investors

Códigos industriales

ISIN: LU0160782719

SEDOL: 7534290

Bloomberg: PRIEG11 LX

Valoren: 1554787

WKN: 215129