

Aviva Investors French Equity Fund (Clase de acciones B)

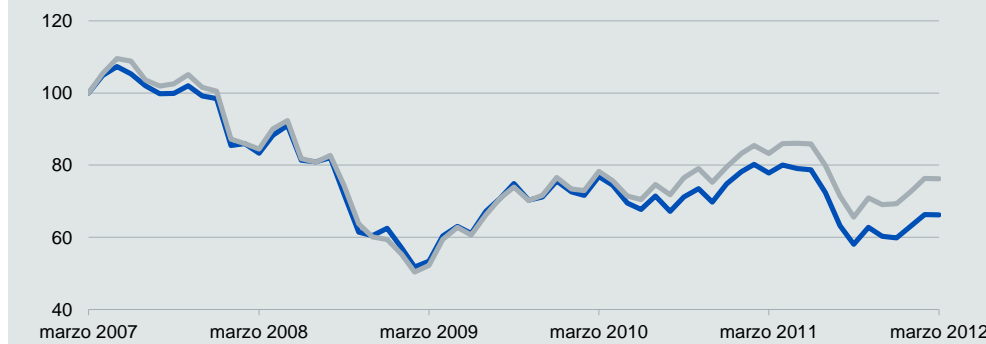
A fecha de 31 marzo 2012



Lo más destacado

- A lo largo del mes, la cartera ofreció un rendimiento inferior al índice de referencia de -0,11%, con un retorno total de -0,23%

Rendimiento frente a índice de referencia (%) - 5 años o desde el lanzamiento



Fuente: Aviva Investors/ Lipper/Statpro, a fecha de 31 marzo 2012
Base: Mid to mid, ingresos brutos reinvertidos, sin honorarios, en Euro
Nota: esta clase de acciones se puso a la venta el 20 de noviembre de 2006. Con anterioridad a esta fecha, el rendimiento se basaba en la acción P1 previamente disponible

Calendario (%)	2011	2010	2009	2008	2007
Fondo	-20,08	-1,06	21,00	-36,53	0,99
Índice de referencia	-12,84	3,85	28,89	-40,86	3,00
Relativo	-8,31	-4,73	-6,12	+7,32	-1,95

Comentario

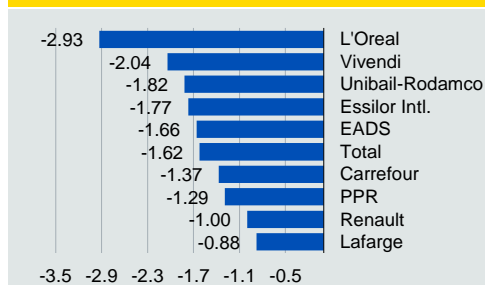
El fondo Aviva Investors French Equity es una estrategia de inversión ofrecida por el equipo de Renta Variable europea basado en Londres. El fondo tiene por objeto ser neutral en estilo en su enfoque, centrándose únicamente en acciones nacionales francesas. El gestor del fondo busca construir una cartera concentrada de mejores ideas, mientras que asegura una diversificación adecuada en el conjunto de acciones, sectores y factores macro-económicos.

Rendimiento (%)

	Acumulada					Anualizada					
	1 m	3 m	6 m	el último año	1 A	3 A	5 A	Desde el lanzamiento	1 A	3 A	5 A
Fondo	-0,23	10,64	13,97	10,64	-15,00	23,87	-33,82	95,98	-15,00	7,40	-7,93
Índice de referencia	-0,12	9,89	16,12	9,89	-8,42	45,87	-23,81	-	-8,42	13,41	-5,29
Relativo	-0,11	+0,68	-1,85	+0,68	-7,18	-15,08	-13,14	-	-7,18	-5,30	-2,79

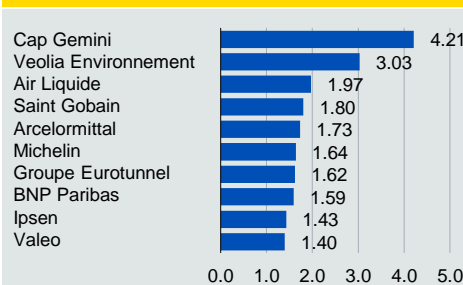
Fuente: Aviva Investors/ Lipper/Statpro, a fecha de 31 marzo 2012
Base: Mid to mid, ingresos brutos reinvertidos, sin honorarios, en Euro
Nota: esta clase de acciones se puso a la venta el 20 de noviembre de 2006. Con anterioridad a esta fecha, el rendimiento se basaba en la acción P1 previamente disponible

Las 10 principales infraponderaciones (%)



Fuente: Aviva Investors/ ISIS BDR, a fecha de 31 marzo 2012
Base: excluye efectivo y no firmados

Las 10 principales sobreponderaciones (%)



Gestor del fondo

Christine Mithouard
Desde 1 abril 2010

Índice de referencia

SBF 120 TR

Divisa básica

EUR

Valor liquidativo (NAV)

EUR 2,9877

Activos gestionados

EUR 19,37m

Fecha de lanzamiento

2 julio 1990

Inversión mínima

EUR 2.000,00

Comisiones

Comisión de gestión: 1.5% p.a.

Liquidación

T + 3

Cálculo del valor liquidativo

18:00 CET

Objetivo

El objetivo de este Sub-Fondo es conseguir crecimiento del capital invirtiendo principalmente en una cartera de títulos franceses de renta variable y relacionados con renta variable tales como los ADR y GDR, opciones sobre títulos de renta variable, derechos de compra de títulos de renta variable, certificados de copropiedad y certificados de participación en los beneficios. El Sub-Fondo también podría invertir en derechos de compra y títulos convertibles que coticen en un mercado de acciones. Los derechos de compra relacionados con títulos de renta variable no son comprados por el Sub-Fondo sino que podrían adquirirse en el contexto de una decisión empresarial correspondiente a acciones que estén en la cartera.

Historia

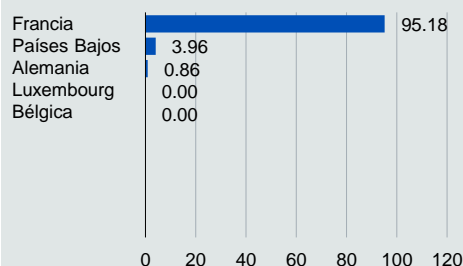
Julio 2010: El Swing Pricing se aplica en Aviva Investors Sicav. Consulte el folleto completo para más información

Aviva Investors French Equity Fund (Clase de acciones B)

A fecha de 31 marzo 2012

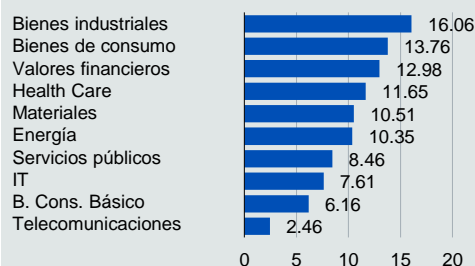


Desglose absoluto por país (%)



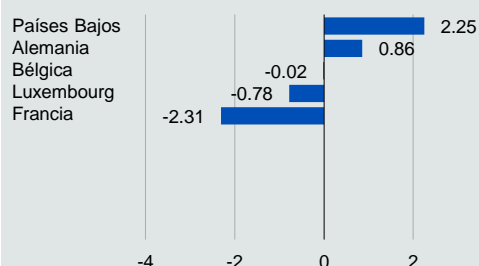
Fuente: Aviva Investors/ ISIS BDR, a fecha de 31 marzo 2012
Base: excluye efectivo y no firmados

Desglose absoluto por sector (%)



Fuente: Aviva Investors/ ISIS BDR, a fecha de 31 marzo 2012
Base: excluye efectivo y no firmados

Desglose relativo por país (%)



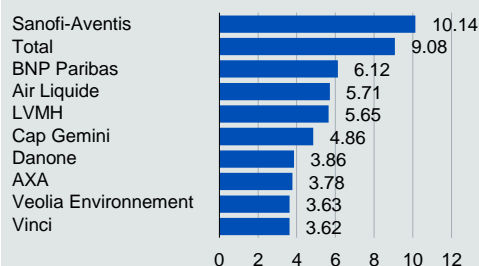
Fuente: Aviva Investors/ ISIS BDR, a fecha de 31 marzo 2012
Base: excluye efectivo y no firmados

Desglose relativo por sector (%)



Fuente: Aviva Investors/ ISIS BDR, a fecha de 31 marzo 2012
Base: excluye efectivo y no firmados

Las 10 principales participaciones absolutas (%)



Fuente: Aviva Investors/ ISIS BDR, a fecha de 31 marzo 2012
Base: excluye efectivo y no firmados

Estadísticas del riesgo

Risk type	Value	Glosario
Beta	1,05	Medición de la volatilidad del fondo en comparación con el mercado. Un beta inferior a 1 implica que el fondo será menos volátil que el mercado, mientras que un beta superior a 1 implica que el fondo es más volátil que el mercado.
Information Ratio	-2,04	Medición de la capacidad del gestor para generar unos retornos en exceso y unos retornos coherentes con relación al índice de referencia de los fondos. Cuanto mayor sea la cantidad de información, mayor será la coherencia del gestor.
Volatilidad	20,42	Medición de la dispersión de retornos de los fondos. Una mayor volatilidad implica que el retorno de un fondo se extiende en un intervalo de valores más amplio, mientras que una menor volatilidad implica que el retorno de un fondo se extiende en un intervalo de valores más reducido.
Tracking Error	2,94	Medición del grado de seguimiento del fondo de su índice de referencia. Un fondo pasivo debería tener un tracking error cercano a cero, mientras que un fondo de gestión activa puede generalmente tener un tracking error superior.
Sharpe Ratio	0,33	Medición del rendimiento de los fondos ajustado al riesgo. El retorno en exceso por encima del índice de referencia que consigue el gestor por cada importe extra de riesgo que asume.

Fuente: Aviva Investors/ Lipper/Statpro, a fecha de 31 marzo 2012
Base: Ex-poste a tres años (datos mensuales) en Euro
Tipo Sin Riesgo: Un Mes EURIBOR, en Euro

Información importante

Rentabilidades pasadas no garantiza rentabilidades futuras. El valor de las inversiones puede bajar o subir y puede también variar en respuesta a fluctuaciones de los tipos de cambio. Cualquier otro dato que figure en este documento fue obtenido de Aviva Investors Global Services Limited. Las opiniones expresadas están basadas en las proyecciones de Aviva Investors Global Services Limited y no deben ser interpretadas como garantía de rentabilidad de la inversión en los fondos. La información contenida en este documento no debe ser considerada como una recomendación para comprar o vender acciones. La distribución y el ofrecimiento de acciones podrían estar restringidos por ley en algunas jurisdicciones. El Retorno Relativo es la relación de rendimiento superior/inferior y no que el Retorno del fondo sea simplemente inferior al Retorno del índice de referencia [(1 + Retorno del Fondo / 100) / (1 + Retorno del Índice de referencia / 100) - 1] * 100. Este documento no debe ser considerado una recomendación ni oferta de ninguna persona en ninguna jurisdicción donde tal oferta no esté permitida, ni a ninguna persona a quien fuera ilegal realizar tal oferta o invitación. Se pueden obtener copias gratuitas del Prospecto Completo y Resumido al igual que del Informe Anual y los Estados Financieros de la SICAV, aprobados por e inscritos en la CSSF de Luxemburgo, y en la CNMV de España, en las oficinas de Aviva Investors Global Services Limited en No.1 Poultry, London EC2R 8EJ, o en Aviva Investors Luxembourg, 34 avenue de la Liberté, 4th Floor, L-1930 Luxembourg. Registrado en Luxemburgo con el N° B25708. 12/SC0098

Investment advisor

Aviva Investors Global Services Ltd

Depositario

J.P. Morgan Bank Luxembourg S.A.

Auditor

Ernst & Young S.A

Contacto

info.es@avivainvestors.com

Agente de distribución y comercialización

Aviva Investors Luxembourg SA
34 Avenue de la Liberté
4th Floor
Luxembourg
L-1930

Forma legal

Subfondo de la SICAV de derecho luxemburgués Aviva Investors

Códigos industriales

ISIN: LU0010019650
SEDOL: 4212049
Bloomberg: CUEFGRI LX
Valoren: 600563
WKN: 973954