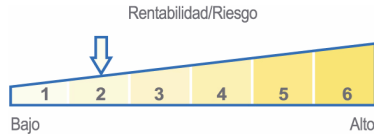
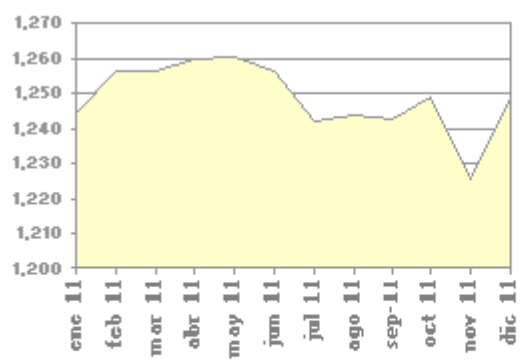


Definición del plan

- Plan de pensiones del sistema individual integrado en el fondo de pensiones PLUSFONDO RENTA FIJA, F.P.
- El plan se enmarca dentro de la categoría de INVERCO de Renta Fija a Largo Plazo, lo que significa que no invierte en renta variable.
- Es un plan Indicado para personas que presentan un perfil de riesgo bajo. Se trata de una buena opción para los que buscan una interesante rentabilidad sin asumir riesgos.



Evolución valor liquidativo del plan



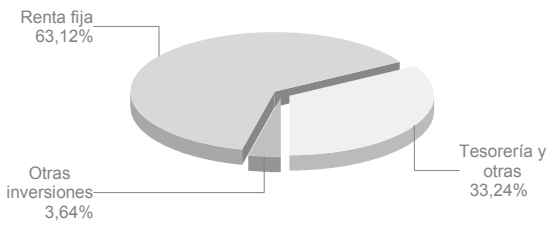
Datos del plan

Fecha inicio del plan:	04/05/1993
Registro DGSFP:	N0786
Patrimonio a 31/12/2011:	44.749.012,30
Partícipes + beneficiarios:	3.328
Valor liquidativo a 31/12/2011:	1,24850
Comisión gestión:	1,000%
Comisión depósito:	0,085%

La totalidad de los gastos del fondo de pensiones, en la parte imputable al plan, expresados en porcentaje sobre la cuenta de posición, se encuentran a disposición del partícipe y del beneficiario en las oficinas de la Entidad Gestora.

Gestora:	AVIVA VIDA Y PENSIONES SA DE S. Y R.
Depositaria:	BANKINTER S.A.
Promotora:	AVIVA VIDA Y PENSIONES SA DE S. Y R.
Audidores:	DELOITTE S.L.

Composición cartera



Rentabilidades obtenidas

Acumulado año	Ultimos 12 meses	3 años anualizado	5 años anualizado	10 años anualizado	15 años anualizado	Histórica (desde inicio)
0,54 %	0,54%	1,74%	1,71%	2,39%	2,55%	3,97 %

Rentabilidades pasadas no implican rentabilidades futuras.

Rentabilidades anualizadas (TAE).

Principales posiciones de inversión

CED AYT CEDULAS CAJAS XXIII	4,75%	150616	3,67%
BO.BILBAO BIZKAIA KUTXA TBA	4,38%	280915	3,53%
BO.LA CAIXA	4,25%	260117	3,02%
FI.AVIVA CORTO PLAZO -A-			2,96%
TIT AYTCED TERRITORIALES II	3,5%	230312	2,52%
BO.CAJA MADRID	4,25%	210214	2,49%
DEUDA ESTADO ESPAÑA FRN		291012	2,43%
CED AYT CEDS CAJAS VI A	4%	070414	2,39%
FII SEGURFONDO INVERSIÓN			2,22%
BO.CAIXA GRAL DEPOSITOS	3,875%	061216	2,10%

Comentarios de mercado

Situación económica

El cuarto trimestre del año 2011 ha venido marcado por las medidas de recorte anunciadas por los gobiernos con el objetivo de conseguir el equilibrio fiscal y calmar a los mercados. Grecia e Italia han incorporado gobiernos de corte tecnocrático. España celebró elecciones en noviembre y ganó el partido conservador. Aunque durante el trimestre las rentabilidades de la deuda (no sólo periférica) tuvieron altas oscilaciones de precio se han moderado durante diciembre, y, finalmente, la prima de riesgo española cerró el año en 326 puntos básicos con una TIR en el bono español a 10 años del 5,09%. El bono alemán a 2 años se situó en el 0,14% mientras que el español cerró en 3,30%. Datos macro positivos en EEUU y más negativos en Europa. El Ibx 35 se revalorizó un 0.23% y el Eurostoxx un 6,28% durante el último trimestre.

Gestión del fondo

Aprovechamos el fuerte incremento de los precios de bonos a medio y largo plazo para realizar plusvalías. Buscamos realizar inversiones hasta los 2 años aproximadamente, vendiendo plazos más largos para proteger las carteras en caso de nuevos repentes de la crisis de Deuda Europea.