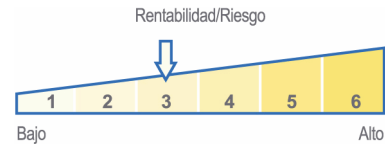


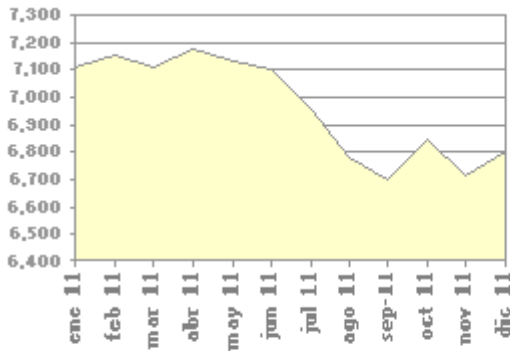
AVIVA PLAN DE PREVISION INDIVIDUAL

Definición del Plan de Previsión

- El Plan de Previsión AVIVA PLAN DE PREVISION INDIVIDUAL está integrado en la entidad AVP.
- El plan se enmarca dentro de la categoría de INVERCO de Renta Fija Mixta, lo que significa que invierte menos de un 30% en renta variable.
- Es un plan dirigido a personas con un perfil de riesgo medio-bajo, que buscan una rentabilidad interesante, asumiendo unos riesgos muy controlados



Evolución valor liquidativo Plan Previsión



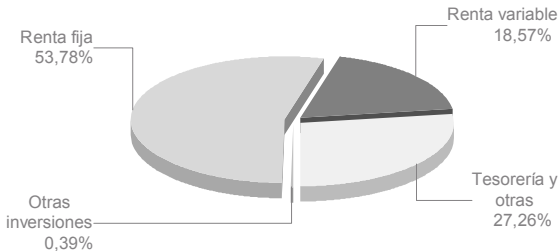
Datos del Plan Previsión

Fecha inicio del Plan:	05/12/2003
Registro EPSV:	216 B
Patrimonio a 31/12/2011	9.740.263,17€
Socios + beneficiarios:	663
Valor liquidativo a 31/12/2011	6,80
Gastos administración:	1,910%
Comisión depósito:	0,085%

Administradora:
 Depositaria:
 Auditores:

AVIVA VIDA Y PENSIONES SA DE S. Y R.
 BANKINTER S.A.
 DELOITTE S.L.

Composición cartera



Rentabilidades

Acumulado Año	Últimos 12 meses	3 años anualizado	5 años anualizado	10 años anualizado	15 años anualizado	Histórica (desde Inicio)
- 2,86 %	- 2,86 %	1,03 %	- 0,21 %	----	----	1,55 %

Rentabilidades pasadas no implican rentabilidades futuras.
 Rentabilidades anualizadas (TAE).

Principales posiciones de inversión

FI.AVIVA RENTA FIJA -A-	16,79%
DEUDA ESTADO ESPAÑOL 2,75% 30-04-2012	9,61%
DEUDA ESTADO ESPAÑA 4,25% 310114	7,54%
FUT DTB EURO BUND RXH2 080312	4,38%
DEUDA ESTADO ESPAÑA 2,3% 300413	2,11%
ACC TELEFONICA DE ESPAÑA SA	1,96%
FUT MEFF RV IBEX 35 IBF2 200112	1,78%
ACC REPSOL	1,63%
BO.INST CREDITO OFICIAL 5% 050716	1,62%
ACC BSCH	1,46%

Comentarios de mercado

Situación Económica

El cuarto trimestre del año 2011 ha venido marcado por las medidas de recorte anunciadas por los gobiernos con el objetivo de conseguir el equilibrio fiscal y calmar a los mercados. Grecia e Italia han incorporado gobiernos de corte tecnocrático. España celebró elecciones en noviembre y ganó el partido conservador. Aunque durante el trimestre las rentabilidades de la deuda (no sólo periférica) tuvieron altas oscilaciones de precio se han moderado durante diciembre, y, finalmente, la prima de riesgo española cerró el año en 326 puntos básicos con una TIR en el bono español a 10 años del 5,09%. El bono alemán a 2 años se situó en el 0,14% mientras que el español cerró en 3,30%. Datos macro positivos en EEUU y más negativos en Europa. El Ibx 35 se revalorizó un 0,23% y el Eurostoxx un 6,28% durante el último trimestre.

Gestión Plan Previsión

Aprovechamos el fuerte incremento de los precios de bonos a medio y largo plazo para realizar plusvalías. Buscamos realizar inversiones hasta los 2 años aproximadamente, vendiendo plazos más largos para proteger las carteras en caso de nuevos repuntes de la crisis de Deuda Europea. Mantenemos una baja exposición a renta variable por la tensión del mercado de deuda y la escalada de la prima de riesgo país. Por otro lado, seguimos manteniendo en la cartera compañías con fuerte generación de caja, alta rentabilidad por dividendo y un nivel de deuda muy reducido.