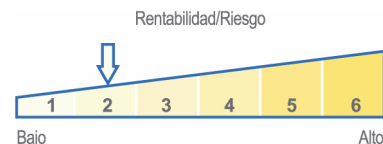
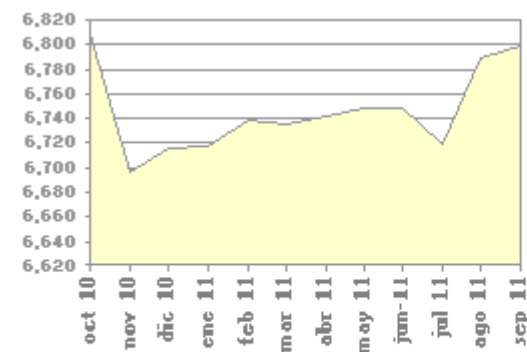


## Definición del Plan de Previsión

- El Plan de Previsión AVIVA RFL EPSV está integrado en la entidad AVP.
- El plan se enmarca dentro de la categoría de INVERCO de Renta Fija a Largo Plazo, lo que significa que no invierte en renta variable.
- Es un plan Indicado para personas que presentan un perfil de riesgo bajo. Se trata de una buena opción para los que buscan una interesante rentabilidad sin asumir riesgos.



## Evolución valor liquidativo Plan Previsión



## Datos del Plan Previsión

|                                |               |
|--------------------------------|---------------|
| Fecha inicio del Plan:         | 29/06/2005    |
| Registro EPSV:                 | 216 B         |
| Patrimonio a 30/09/2011        | 5.124.485,74€ |
| Socios + beneficiarios:        | 382           |
| Valor liquidativo a 30/09/2011 | 6,80          |
| Gastos administración:         | 1,650%        |
| Comisión depósito:             | 0,085%        |

Administradora:

AVIVA VIDA Y PENSIONES SA DE S. Y R.

Depositaria:

BANKINTER S.A.

Audidores:

DELOITTE S.L.

## Composición cartera

## Rentabilidades

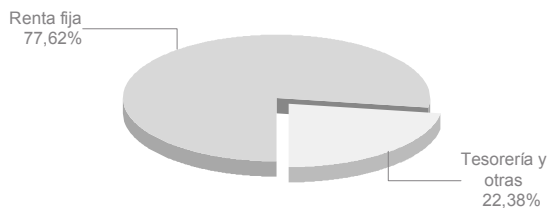
| Acumulado Año | Últimos 12 meses | 3 años anualizado | 5 años anualizado | 10 años anualizado | 15 años anualizado | Histórica (desde Inicio) |
|---------------|------------------|-------------------|-------------------|--------------------|--------------------|--------------------------|
| 1,24 %        | 3,81 %           | 1,25 %            | 1,54 %            | -----              | -----              | 1,35 %                   |

Rentabilidades pasadas no implican rentabilidades futuras.

Rentabilidades anualizadas (TAE).

## Principales posiciones de inversión

|  |        |
|--|--------|
| FI.AVIVA RENTA FIJA -B-                | 17,58% |
| DEUDA ESTADO ESPAÑA 4,25% 310114       | 12,22% |
| FUT DTB EURO BOBL OEZ1 081211          | 11,92% |
| DEUDA ESTADO ESPAÑOL 2,75% 30-04-2012  | 6,89%  |
| BO.CAJA DE AHORROS DE MURCIA 4% 201113 | 4,00%  |
| CED CAJA AHORROS BARCELONA 5% 220216   | 2,01%  |
| BO.GENERALITAT VALENCIANA 4,75% 200314 | 1,99%  |
| BO.INST CREDITO OFICIAL 5% 050716      | 1,98%  |
| BO.CAIXA ESTALVIS CATAL 3% 050312      | 1,98%  |
| BO.CAIXA ESTALVIS TARRAGONA FRN 041211 | 1,97%  |



## Comentarios de mercado

### Situación Económica

El tercer trimestre del año 2011 ha estado marcado por los acontecimientos del rescate de Grecia, la posible ampliación del fondo de rescate de los 400 mil millones actuales a los 2 billones que estiman los mercados que hacen falta para sacar adelante toda la Unión Europea. Las rentabilidades de deuda periférica siguen con alta volatilidad, la rentabilidad de España ha corregido a lo largo del trimestre y baja desde niveles del 6% al 5.10% mientras en el caso de Italia los tipos siguen en máximos, manteniéndose en niveles de 5.50% datos macro positivos en EEUU y algo más negativos en Europa. Las bolsas cierran el trimestre con caídas históricas, con el IBEX cayendo alrededor del -17%, DAX -25% y el EuroStoxx -23%. El BCE anuncia medidas para frenar las ampliaciones de los tipos de los países periféricos con el bono alemán.

### Gestión Plan Previsión

El fuerte repunte de las rentabilidades de la Deuda del Tesoro nos ha permitido realizar compras de bonos a medio plazo entre el 5 y el 6%. Mantenemos duraciones de los activos por debajo de 2 años en media y dada la persistente incertidumbre seguimos con niveles de liquidez elevados que se sitúan en buena parte en depósitos remunerados a 3 meses.